



# SAUGEN

Produktprogramm

**FESTOOL**  
Werkzeuge für höchste Ansprüche

# Absaugmobile von Festool.

## Fortschritt in Reinkultur.

Sauberes Arbeiten ist wichtig: für den Schutz der Gesundheit, einen guten Eindruck beim Kunden und reibungslose Arbeitsprozesse mit präzisen Ergebnissen. Dafür muss nicht nur die Endreinigung gründlich sein, sondern schon die Absaugung direkt am Elektro- oder Druckluftwerkzeug. Deshalb haben wir die Absaugmobile bereits seit vielen Jahren als festen Bestandteil ins Festool System aufgenommen und dieses beispielsweise durch unsere neuen Spezialsauger konsequent weiter ausgebaut.

Die besonderen Stärken liegen dabei oft im Detail. Etwa bei den Festool-typischen Innovationen wie dem Schlauchdepot, das lästige Außenhaken am Behälter überflüssig macht. Dem Sys-Dock zum Ankoppeln der SYSTAINER für mehr Platz und Ordnung. Einem auf 27 mm Durchmesser optimierten Saugschlauch, der auch sperrige Materialien absaugt aber deutlich flexibler ist. Oder der stufenlosen Saugkraftregulierung und serienmäßigen Ein-/Ausschaltautomatik für schnelles, sauberes Arbeiten.

Unser Ziel dabei: Absaugmobile zu bauen, die die Arbeitsabläufe beschleunigen. Die leicht und robust sind, mit viel Volumen bei kompakten Maßen. Die selbstverständlich für Sauberkeit sorgen – während und nach der Arbeit. Und natürlich, auch in Zukunft immer noch ein entscheidendes Stück besser zu werden.

### Inhalt

▶ Besser im System	04
▶ Absaugmobile CT MINI/CT MIDI	06
▶ Absaugmobile CLEANTEX CT 26   CT 36   CT 48	08
▶ Spezialsauger CLEANTEX AUTOCLEAN   CT AC-PLANEX	10
▶ Spezialsauger CLEANTEX CTH 26   CTH 48	12
▶ Spezialsauger CLEANTEX CT 48 LE EC	14
▶ Spezialsauger CLEANTEX CT 48 LE EC/B22	16
▶ Übersicht Absaugmobile und Spezialsauger	18
▶ Festool Filtersäcke	19
▶ Zubehör und Verbrauchsmaterial	20
▶ Lieferumfang und Bestellnummern	22





**AUTOCLEAN Technologie**  
Weniger Arbeit bei konstanter Saugleistung:  
Durch die automatische Abreinigung AUTOCLEAN  
gehört die manuelle Reinigung des Hauptfilters  
der Vergangenheit an. Mit stufenloser Einstellung  
der Abreinigungsintervalle und der Saugkraft  
sind saubere Ergebnisse bei verschiedensten An-  
forderungen garantiert.



**Volle Volumenausnutzung**  
Perfekt aufeinander abgestimmte Komponenten  
schaffen das Optimum an Raum für jede Menge  
Staub. Eine durchdachte Behältergeometrie mit genau  
abgestimmtem SELFCLEAN Filtersack und platz-  
sparendem Flachfilter ergeben zusammen ein Netto-  
volumen, das dem Bruttovolumen entspricht.



**Sys-Dock und Schlauchdepot**  
Festool Innovationen: das Sys-Dock zum Ankoppeln  
der SYSTEMAINER für den einfachen Transport von  
Werkzeug und Zubehör. Oder das einzigartige inte-  
grierte Schlauchdepot mit Kabelaufwicklung, das  
zusätzlich als Ablage genutzt werden kann.



**Qualitätswerkzeuge „Made in Germany“**  
Viele unserer Werkzeuge sind bereits über 30 Jahre  
im Einsatz. Das ist kein Zufall, sondern logische Kon-  
sequenz der sorgsamten Entwicklung und Produk-  
tion „Made in Germany“. Für Produkte, hinter denen  
unser Versprechen steht: Werkzeuge für höchste  
Ansprüche.



Weil's **einfach besser** wird, wenn's wirklich passt.



## Besser im **System**.

Wer gut sein will, braucht perfektes Werkzeug. Wer besser sein will, braucht System. Ein System, in dem Zubehör und Verbrauchsmaterial Hand in Hand mit den Werkzeugen gehen. Das für mehr Ordnung und Organisation steht. Und das jede Investition mit einem Plus an Mehrwert versieht.

Ein System, das nur ein Ziel hat: noch schneller, noch leichter und noch besser zum Erfolg zu kommen.

## System = Mehrwert

Serienmäßig sind viele der Festool Absaugmobile mit integriertem Schlauchdepot, Sys-Dock zur Aufnahme der SYSTAINER und modularem Steckplatz ausgestattet. Optional erweitert werden können sie durch einen Schubbügel oder abnehmbaren Werkzeughalter. Darüber hinaus sind sie nicht nur kompatibel mit allen Festool Elektro- und Druckluftwerkzeugen, sondern auch das vielfältige Zubehör ist untereinander austauschbar.



### System = durchgängiger Arbeitsprozess

Für reibungslose Arbeitsabläufe kommt es auf jedes Detail an: Festool Absaugmobile garantieren dabei die freie Sicht auf die Arbeitsfläche. Für die Beschleunigung der Abläufe sorgt der plug it-Schlauch für den blitzschnellen Wechsel von Maschinen. Der plug it-Schlauch mit integriertem Netzkabel verbessert das Handling. Und bei Arbeiten mit der Führungsschiene sorgt ein Abweiser dafür, dass sich der Saugschlauch nicht verhaken kann.

### System = besser organisiert

Die Absaugmobile von Festool helfen nicht nur in Sachen Sauberkeit, sondern machen es auch einfacher, Ordnung zu halten. Mit dem Sys-Dock sind SORTAINER und SYSTAINER sicher auf den Saugern zu koppeln. In Kombination mit Workcenter\* oder Toolcenter\* werden sie gleich zu einer mobilen Arbeitsstation. Und in Verbindung mit der Energie-/Absaugampel oder dem Absaugarm wird der Aktionsradius in der Werkstatt enorm erweitert.

\* nicht für CT MINI/MIDI

## Absaugmobile CTL MINI | CTL MIDI

### Ideal für unterwegs.

Staubklasse

L

Werkzeuge

Elektro

Kompakt und leicht: Diese Argumente machen die Absaugmobile CTL MINI und CTL MIDI zum idealen Begleiter auf Montage- oder bei Einbau- und Renovierungsarbeiten. Für die Arbeit mit Elektrowerkzeugen oder zur Endreinigung zum Absaugen von Staub oder Wasser.

- ▶ Immer dabei – mit geringem Gewicht und kompakten Abmessungen sind der CTL MINI und CTL MIDI leicht zu transportieren
- ▶ Stärke im System – CTL MINI und CTL MIDI sind mit der gleichen Hochleistungsturbine wie die großen CLEANTEX Modelle ausgestattet
- ▶ Noch mehr Staubaufnahme – die SELFCLEAN Vlies-Filtertüte können bis zu 4-mal mehr Feinstaub aufnehmen als herkömmliche Filtertüte
- ▶ Systematische Ergänzung – Maschinen und Zubehör im SYSTAINER sind mit dem Sys-Dock blitzschnell befestigt
- ▶ Sicherer Stand – die Feststellbremse hält die Absaugmobile fest am Platz
- ▶ Optimale Ausnutzung des Behältervolumens – durch Flachfilter und glatte Innenkontur



CTL MINI | CTL MIDI

Technische Daten	CTL MINI	CTL MIDI
Leistungsaufnahme		400-1200 W
Volumenstrom max.		3700 l/min
Unterdruck max.		24000 Pa
Filteroberfläche		5000 cm <sup>2</sup>
Netzanschlusskabel, gummiisoliert		7,5 m
Behälter-/Filtertütevolumen max.	10/7,5 l	15/12,5 l
Abmessungen (L x B x H)	440 x 340 x 420 mm	440 x 340 x 470 mm
Anschlusswert Gerätesteckdose max.		2400 W
Gewicht	8,7 kg	9,0 kg

Lieferumfang | Bestellnummern ab Seite 22



Schlauch und Netzkabel sind im integrierten Schlauchdepot geschützt.



Schneller, einfacher Austausch von Hauptfilter und Filtersack durch werkzeuglosen Wechsel.



Durchdacht auch im Detail – das separate Staufach für Ersatz-Filtertüte.

## Allrounder in perfekter Größe.

**Staubklasse**

L, M

**Werkzeuge**

Elektro  
Druckluft (Modul)

Kompakt, aber dennoch groß. Leicht, aber dennoch kraftvoll. Ob auf der Baustelle oder in der Werkstatt – durch seine ausgefeilte Behältergeometrie bietet der CLEANTEX viel Volumen bei kleinen Außenmaßen. Mit drei verschiedenen Größen gibt es für jeden Bedarf die richtige Variante.

- ▶ Platzsparender Flachfilter – das Bruttovolumen entspricht dem Nettovolumen
- ▶ Für jede Anforderung passend – die CT-Serie ist für die Staubklassen M und L verfügbar und kann mit einer zusätzlichen Steckdose (für Dauerstrom oder mit Ein-/Ausschaltautomatik), einem Druckluftmodul oder einem Modul zur Anbindung an die Energie-/Absaugampel (EAA) individuell ausgestattet werden
- ▶ Extrem klein, extrem stark – kompakte Hochleistungsturbine mit hoher Absaugleistung
- ▶ Ordnung und Schutz – mit Kabelaufwicklung, Sys-Dock für SYSTAINER der Größen 1-5 und dem Schlauchdepot, das gleichzeitig als Ablage dient
- ▶ Selbstreinigend und reißfest – die robusten Vlies-Filtertüte fallen beim Ausschalten des Absaugmobils zusammen, so dass der Staub abgeschüttelt wird



CT 26 | CT 36 | CT 48



Technische Daten	CT 26	CT 36	CT 48
Leistungsaufnahme		350-1200 W	
Volumenstrom max.		3900 l/min	
Unterdruck max.		24000 Pa	
Filteroberfläche		6318 cm <sup>2</sup>	
Netzanschlusskabel, gummiisoliert		7,5 m	
Behälter-/Filtertütevolumen max.	26/24 l	36/34 l	48/46 l
Abmessungen (L x B x H)	630 x 365 x 540 mm	630 x 365 x 596 mm	740 x 406 x 1005 mm*
Anschlusswert Gerätesteckdose max.		2400 W	
Gewicht	13,9 kg	14,4 kg	18,8 kg

\* inklusive Schubdügel | Lieferumfang | Bestellnummern ab Seite 22





Das Festool Modulsystem.  
Auf jede Anforderung vorbereitet.



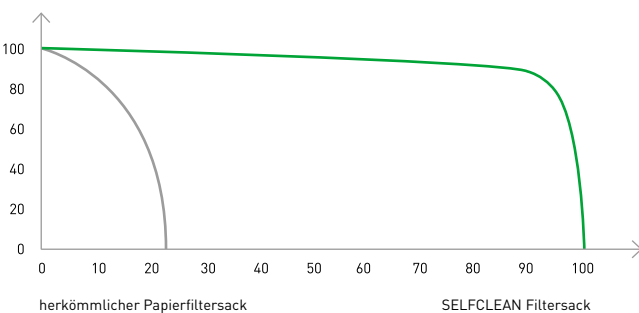
Mit seinem modularen Steckplatzsystem lässt sich jeder CLEANTEX perfekt auf individuelle Anforderungen abstimmen.

1. Druckluftmodul
2. Energie-/Absaugampel-Modul
3. Zweite Steckdose mit Dauerstrom oder Ein-/Ausschaltautomatik

Sicher und langlebig – mit Feststellbremse, robuster Stahllachse hinten und großen abriebarmen Rädern, die den CLEANTEX kippstabil über Treppen befördern.



Absaugleistung [%]



- CLEANTEX CT 36 mit SELF-CLEAN Filtersack
- Absauggerät mit herkömmlichem Papierfiltersack

Staubmenge [%]

Quelle: Festool Versuchslabor, Test wurde mit Feinstaub durchgeführt



Hart im Nehmen – konstant hohe Saugleistung und bis zu 4-mal mehr Feinstaub mit dem SELF-CLEAN Filtersack.

SELF-CLEAN Filtersack – hier sammelt sich kein Filterkuchen an, die Saugleistung bleibt so bis zur kompletten Befüllung konstant.

## Freier Filter. Ganz automatisch.

**Staubklasse**

L, M

**Werkzeuge**

Elektro  
Druckluft (Modul)

Die Waffe gegen zugesetzte Filter: der neue CLEANTEX AUTOCLEAN. Mit automatischer Filterabreinigung und konstanter, kraftvoller Saugleistung schon in den Basisvarianten.

Zusätzlich wurde für die extreme Abtragsleistung des Langhalsschleifers PLANEX der Spezialsauger CT 36 AC-PLANEX entwickelt – mit Werkzeughalter, robustem, knickfestem Schlauch und serienmäßigem Verschluss-Schieber ComfortClean.

- ▶ Platzsparende Hochleistungsturbine, High Performance Flachfilter, volle Volumenausnutzung des Behälters
- ▶ Stufenlos einstellbare Abreinigungsintervalle – von 15 Sekunden bis 2 Minuten
- ▶ Absolut sauber – durch den als Zubehör erhältlichen Entsorgungssack kommt man mit Staub praktisch nicht in Berührung
- ▶ Erfüllt als M-Variante die Anforderungen, die bei der Absaugung von mineralischen Spachtel- und Füllmaterialien vorgeschrieben sind

NEU



CT AC | CT AC-PLANEX



product  
design  
award

2009

Technische Daten	CT 26 AC	CT 36 AC   CT 36 AC-PLANEX	CT 48 AC
Leistungsaufnahme		350-1200 W	
Volumenstrom max.		3900 l/min	
Unterdruck max.		24000 Pa	
Filteroberfläche		6318 cm <sup>2</sup>	
Netzanschlusskabel, gummiisoliert		7,5 m	
Behälter-/Filtersackvolumen max.	26/24 l	36/34 l	48/46 l
Abmessungen (L x B x H)	630 x 365 x 540 mm	630 x 365 x 596 mm	740 x 406 x 1005 mm*
Anschlusswert Gerätesteckdose max.		2400 W	
Gewicht	14,7 kg	15,2 kg	19,6 kg

\* inklusive Schubdügel | Lieferumfang | Bestellnummern ab Seite 22



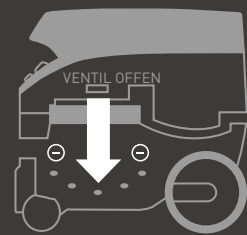
**Systemzubehör und Verbrauchsmaterial ab Seite 22**

### Neue Technologie: CLEANTEX AUTOCLEAN

Die automatische Filterabreinigung hält den Filter frei und die Saugleistung konstant hoch.

Die Abreinigungsintervalle sind stufenlos einstellbar, von 15 Sekunden auf bis zu zwei Minuten: kurze für große Staubmengen, lange für geringe Staubmengen.

Zwischen den eingestellten Intervallen kann jederzeit eine Sofortabreinigung ausgelöst werden.



Beim Abreinigungsintervall wird das Ventil magnetisch geöffnet. Der Unterdruck im Behälter zieht Luft durch den Filter, festgesetzter Staub löst sich und fällt in den Behälter.



Extremer Unterdruck für extreme Reinigung – durch den Verschluss-Schieber ComfortClean wird der Filter noch stärker gereinigt.

Beim Einschalten der Spontanabreinigung AC wird der Filter sofort mehrfach abgereinigt. Für Flüssigkeiten kann die Abreinigung ganz ausgeschaltet werden.

Spezialsauger CLEANTEX CTH 26 | CTH 48

## Keine Chance für gefährlichen Staub.

NEU

Staubklasse

H

Werkzeuge

Elektro  
Druckluft (Modul)

Asbest, Schimmel, Mineralfaserstäube, Kadmium, Blei, Nickel, Zinkchromat. Viele Gefahren – ein Gegner: der Spezialsauger CTH von Festool lässt krebserzeugenden und krankheitserregenden Stäuben keine Chance. Mit 99,995% Filter-Abscheidegrad\* sind selbst Schimmel- und Asbestsanierungen oder die Bearbeitung von Holz mit gefährlichen Holzschutzimprägnierungen kein Problem für die Gesundheit.

- ▶ Schützt die Gesundheit – Zulassung für Staubklasse M und H, also speziell für krebserzeugende und krankheitserregende Stäube
- ▶ Sicher verschlossen – mit dem doppellagigen Sicherheitsfiltersack
- ▶ Viel Platz, viel Kraft – durch Flachfilter und Hochleistungsturbine
- ▶ Freie Kraftentfaltung – mit stufenloser Saugkraftregulierung und zudem mit Antistatik-Funktion
- ▶ Stationär oder mobil – in den Größen 26 oder 48 erhältlich



CTH 26 | CTH 48

Technische Daten	CTH 26	CTH 48
Leistungsaufnahme		350-1000 W
Volumenstrom max.		3900 l/min
Unterdruck max.		24000 Pa
Filteroberfläche		6318 cm <sup>2</sup>
Netzanschlusskabel, gummiisoliert		7,5 m
Behälter-/Filtersackvolumen max.	26/24 l	48/46 l
Abmessungen (L x B x H)	630 x 365 x 540 mm	740 x 406 x 1005 mm**
Anschlusswert Gerätesteckdose		max. 2400 Watt
Gewicht	13,9 kg	18,8 kg

\* Produkt erfüllt Bauartzulassung Staubklasse H, siehe Seite 23 \*\* mit Schubdügel Lieferumfang | Bestellnummern ab Seite 22



Komfort im Griff – mit dem Schubbügel ist der CTH 48 bequem zum Einsatzort zu schieben.



Für eine staubfreie Entsorgung gibt es den doppellagigen Sicherheitsfiltersack.



Spezielsauger mit Systemanschluss – SYSTAINER sind auch auf den CTH einfach koppelbar.

## Spezialsauger CLEANTEX CT 48 LE EC

# Geschaffen für industriellen Dauereinsatz.

### Staubklasse

L, M

### Werkzeuge

Elektro  
Druckluft

Harte Dauereinsätze sind sein Spezialgebiet – und die seines Antriebskonzepts EC-TEC, das mehr Zuverlässigkeit, Langlebigkeit und eine außergewöhnliche Energieausnutzung garantiert. Für ausdauernde Absaugleistung bei der Bearbeitung von Kunststoff-, Keramik-, Holz- oder Lackoberflächen.

- ▶ Ausdauernd stark – durch innovativen EC-TEC Antrieb mit bis zu zehnmal längerer Lebensdauer im Vergleich zu herkömmlichen Universalmotoren
- ▶ Variabel für jede Anforderung – erhältlich für Staubklasse L oder M
- ▶ Solide Basis – serienmäßig ausgestattet für die Anbindung an die Energie-/Absaugampel, sowie mit Druckluftanschluss und Sys-Dock
- ▶ Flexible Kraft – durch Saugkraftregulierung ist der CT 48 LE EC auf die jeweilige Arbeitssituation einstellbar
- ▶ Keine Chance für elektrostatische Aufladung – durch Antistatik-Funktion



NEU

CT 48 LE EC

Technische Daten	CT 48 LE EC
Leistungsaufnahme	150-1100 W
Volumenstrom max.	3400 l/min
Unterdruck max.	23000 Pa
Filteroberfläche	6318 cm <sup>2</sup>
Netzanschlusskabel, gummiisoliert	7,5 m
Behälter-/Filtersackvolumen max.	48/46 l
Abmessungen (L x B x H)	630 x 406 x 640 mm
Anschlusswert Gerätesteckdose	max. 2400 Watt
Gewicht	17,9 kg

Lieferumfang | Bestellnummern ab Seite 22



Systemzubehör und Verbrauchsmaterial ab Seite 22



Enormes Fassungsvermögen – durch die glatte, leicht zu reinigende Innenkontur des Behälters und den Flachfilter entspricht das Nettovolumen dem Bruttovolumen.



EC-TEC – steht bei Festool für ein verschleißfreies Antriebskonzept ohne Kohlebürsten und ist damit wartungsfrei und extrem robust.

## Spezialsauger CLEANTEX CT 48 LE EC/B22

### Für ein **Höchstmaß an Sicherheit.**

#### Staubklasse

L, M

#### Werkzeuge

Elektro  
Druckluft

Spezialisiert auf die Absaugung von brennbaren und explosiven Stäuben ist der Spezialsauger CT 48 LE EC/B22. Mit dem EC-TEC Antrieb ist er auf Dauereinsätze vorbereitet. Der robuste ABS-Kunststoffbehälter ist mit einem zusätzlichen Flammenschutz versehen und eignet sich deshalb für die sichere Absaugung von Aluminium-, Papier-, Ruß- und Pulverlackstäuben bis hin zu glas- und kohleverstärkten Kunststoffen.

- ▶ Entspricht der ATEX-Richtlinie für Zone 22 – Stäube der Explosionsklassen St1, St2 und St3 werden sicher beseitigt
- ▶ Perfekte Raumausnutzung – die kompakte, rechteckige Bauform sorgt für eine optimale Befüllung des Filtersacks
- ▶ Praktisch in der Anwendung – dieser Spezialsauger benötigt kein separates Fahrgestell, seine Räder sind wie bei allen CLEANTEX Modellen robust, wendig und direkt am Behälter
- ▶ System in Serie – serienmäßig ausgestattet für die Anbindung an die Energie-/Absaugampel, sowie mit Druckluftanschluss und Sys-Dock
- ▶ Antistatik-Funktion – um elektrostatische Aufladung zu verhindern, sind als Zubehör Antistatik-Schlauch, Edelstahlrohre und Düsen erhältlich



NEU



CT 48 LE EC/B22

Technische Daten	CT 48 LE EC/B22
Leistungsaufnahme	150-1100 W
Volumenstrom max.	3400 l/min
Unterdruck max.	23000 Pa
Filteroberfläche	6318 cm <sup>2</sup>
Netzanschlusskabel, gummiisoliert	7,5 m
Behälter-/Filtersackvolumen max.	48/46 l
Abmessungen (L x B x H)	630 x 406 x 640 mm
Anschlusswert Gerätesteckdose	max. 2400 Watt
Gewicht	18,6 kg

Lieferumfang | Bestellnummern ab Seite 22





**Systemzubehör und Verbrauchsmaterial ab Seite 22**



Mehr Sicherheit – die versenkte Steckdose und die Bauform ohne Vertiefungen minimieren das Risiko einer möglichen Ablagerung explosiver Stäube.

Festool Absaugmobile und Spezialsauger

## Alle im Überblick.

### Ideal für unterwegs.

CTL MINI/MIDI

Kompakt und leicht: ideal bei Montage-, Einbau- und Renovierungsarbeiten.



### Allrounder in perfekter Größe.

CLEANTEX CT 26/36/48

In drei Größen für jeden Bedarf: der Allrounder für Baustelle oder Werkstatt.



### Freier Filter. Ganz automatisch.

CLEANTEX CT 26/36/48 AC | CT 36 AC-PLANEX

Mit automatischer, stufenlos regulierbarer Filterabreinigung AUTOCLEAN für konstante Saugleistung: perfekt für große Staubmengen.



### Keine Chance für gefährlichen Staub.

CLEANTEX CTH 26/48

99,995% Filter-Abscheidegrad: speziell für die Absaugung von krebserzeugenden und krankheitserregenden Stäuben.



### Geschaffen für industriellen Dauereinsatz.

CLEANTEX CT 48 LE EC

Mit langlebigem EC-TEC Antriebskonzept: für harte Dauereinsätze und die Arbeit im quasi-stationären Betrieb an der Energie-/Absaugampel.



### Für ein Höchstmaß an Sicherheit.

CLEANTEX CT 48 LE EC/B22

Sicherer und robuster EC-TEC Motor und Behälter aus ABS-Kunststoff mit Flammschutz: der Spezialist für die Arbeit mit brennbaren und explosiven Stäuben.





## Festool Filtersäcke

# In jedem Fall **pure Qualität.**

Für alle Absaugmobile von Festool gibt es den passenden, auf Staubklasse und abzusaugendes Material ausgelegten Filtersack:

- ▶ **SELF CLEAN Filtersack:** Zum einmaligen Gebrauch bei allen Arten von Staub. Verhindert die Bildung von Filterkuchen durch Selbstreinigungseffekt und wird für maximalen Gesundheitsschutz vor der Entsorgung geschlossen.
- ▶ **Longlife-Filtersack:** Zur Mehrfachverwendung geeignet durch hochfestes, dreilagiges Polyester-Vlies. Ideal bei großen Staubmengen der Klasse L. Einfache Entleerung durch Öffnen der Verschlusschiene.
- ▶ **Entsorgungssack:** Perfekt für Absaugeräte mit AUTOCLEAN, z. B. beim Einsatz mit dem Langhalsschleifer PLANEX oder die Absaugung von Grobschmutz und Spänen. Staubarme Entsorgung durch einen Verschluss am Entsorgungssack.
- ▶ **Doppellagiger Sicherheitsfiltersack:** Vorgeschrieben für Stäube der Klasse H. Besonders sicher mit zusätzlichem Entsorgungssack, der den Vlies-Filter-sack ummantelt.

Absaugmobile/ Spezialsauger	Bauart- zulassung	Filtersäcke				
		Staubklasse	SELF CLEAN	Longlife	Entsorgungssack	Doppellagiger Si- cherheitsfiltersack
CTL MINI/CTL MIDI	L	●				
	M	●				
CT 26	L	●	●			
	M	●	○			
CT 26 AC	L	○			●	
	M	○			●	
CT 36	L	●	●			
	M	●	○			
CT 36 AC	L	○			●	
	M	○			●	
CT 48	L	●	●			
	M	●	○			
	H					●
CT 48 AC	L	○			●	
	M	○			●	
CT 48 LE EC	L	●	●			
	M	●	○			
CT 48 LE EC/B22	L	●				
	M	●				

● passend und empfehlenswert

○ eingeschränkt möglich

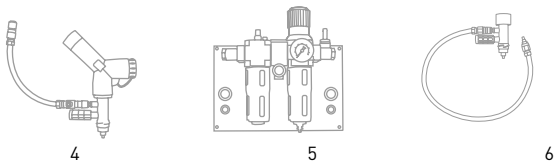
Lieferumfang | Bestellnummern ab Seite 22

# Zubehör und Verbrauchsmaterial.

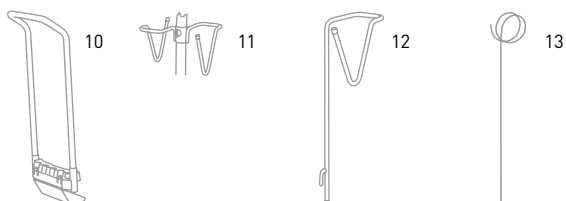
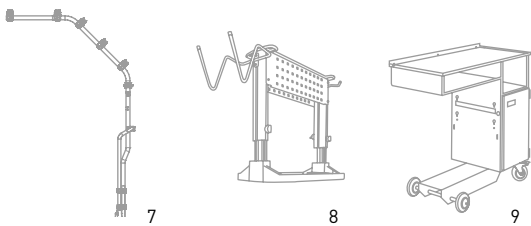
## Module für Steckplatz



## Druckluft-Zubehör



## Arbeitsplatzorganisation



CTL MINI  
CTL MIDI



CT 26/36/48  
CTH 26/48

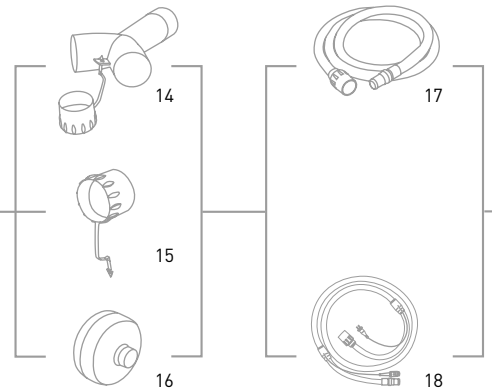


CT 26/36/48 AC  
CT 36 AC-PLANEX

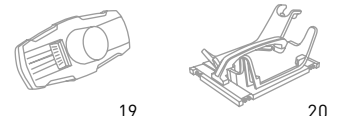


CT 48 LE EC  
CT 48 LE EC/B22

## Saugschläuche



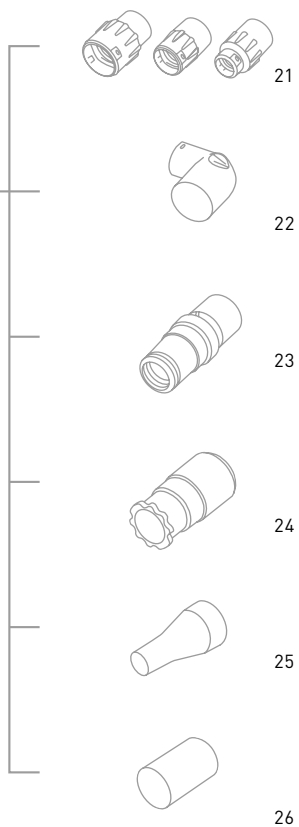
## PLANEX



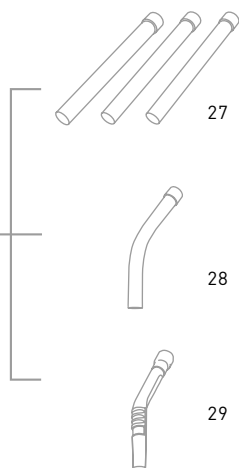


Mehr Systemzubehör und Verbrauchsmaterial  
unter [www.festool.com](http://www.festool.com) oder im Hauptkatalog.

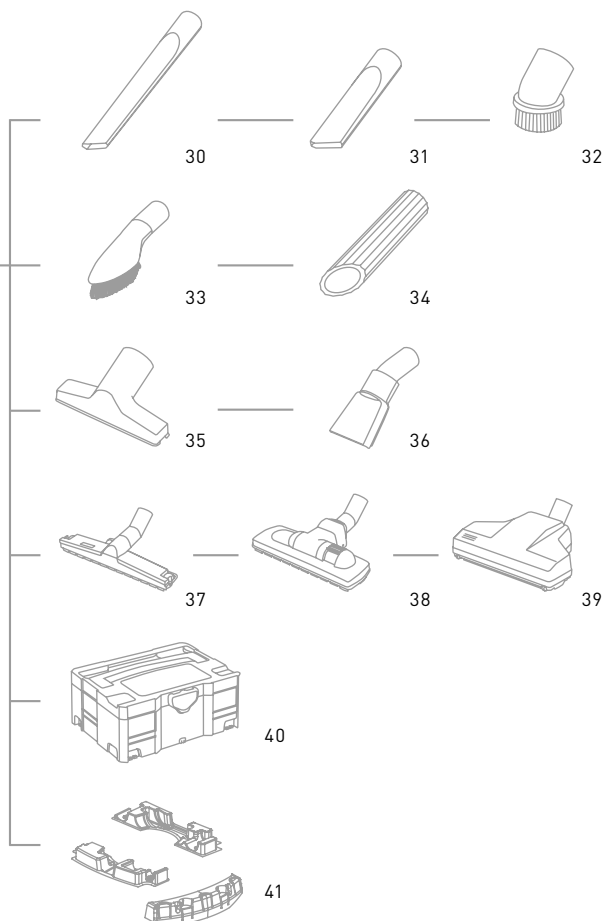
### Schlauchmuffen



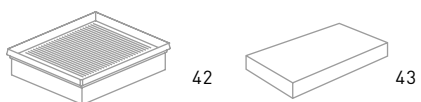
### Rohre



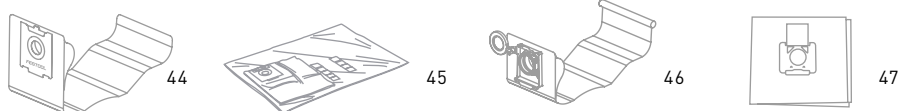
### Düsen und Bürsten



### Filter



### Filtersäcke



# Lieferumfang und Bestellnummern.

CT	Behältervolumen	Staubklasse	Electronic	Druckluft	AUTOCLEAN	EC-TEC Motor
CLEANTEX	26, 36, 48	L, M, H, B22	E	LE	AC	EC

Absaugmobil CTL MINI   CTL MIDI Lieferumfang	Bestell-Nr.	L	M	H	LE	AC	EC	B22
SELF-CLEAN Filtersack, Ersatz-Filtersack im Staufach, Saugschlauch Ø 27 x 3,5 m-AS mit Winkeldrehausgleich saugenseitig, im Karton								
<b>CTL MINI</b>	<b>583355</b>	●						
<b>CTL MIDI</b>	<b>583371</b>	●						
<b>Absaugmobile CT 26/36/48   CT 26/36/48 AC   CT 36 AC-PLANEX Lieferumfang</b>								
SELF-CLEAN Filtersack, Saugschlauch Ø 27 x 3,5 m-AS, Schlauchdepot, Kabelaufwicklung, im Karton	Bestell-Nr.							
<b>CTL 26 E</b>	<b>583490</b>	●						
<b>CTL 26 E/SD 230V</b> + 2. Dauerstromsteckdose	<b>584049</b>	●						
<b>CTL 26 E/SD E/A 230V</b> + 2. Steckdose mit Ein-/Ausschaltautomatik	<b>584050</b>	●						
<b>CTL 26 E AC</b> + Entsorgungssack	<b>584017</b>	●				●		
<b>CTM 26 E</b>	<b>583848</b>		●					
<b>CTM 26 E AC</b> + Entsorgungssack	<b>584032</b>		●			●		
<b>CTL 36 E</b>	<b>583491</b>	●						
<b>CTL 36 E LE</b> + Druckluftmodul mit LE-Anschluss	<b>583846</b>	●			●			
<b>CTL 36 E AC</b> + Entsorgungssack	<b>584025</b>	●				●		
<b>CTL 36 E LE AC</b> + Entsorgungssack, Druckluftmodul mit LE-Anschluss	<b>584031</b>	●			●	●		
<b>CTL 36 E AC-PLANEX</b> + Entsorgungssack, Druckluftmodul mit LE-Anschluss, knickfester Schlauch Ø 36 x 3,5 m-AS/LHS 225, Verschluss-Schieber ComfortClean, Werkzeughalter PLANEX	<b>584116</b>	●				●		
<b>CTM 36 E</b>	<b>584000</b>		●					
<b>CTM 36 E LE</b> + Druckluftmodul mit LE-Anschluss	<b>584002</b>		●		●			
<b>CTM 36 E AC</b> + Entsorgungssack	<b>584035</b>		●			●		
<b>CTM 36 E LE AC</b> + Entsorgungssack, Druckluftmodul mit LE-Anschluss	<b>584038</b>		●		●	●		
<b>CTM 36 E AC-PLANEX</b> + Entsorgungssack, Druckluftmodul mit LE-Anschluss, knickfester Schlauch Ø 36 x 3,5 m-AS/LHS 225, Verschluss-Schieber ComfortClean, Werkzeughalter PLANEX	<b>584059</b>		●			●		
<b>CTL 48 E</b> + Schubbügel	<b>584070</b>	●						
<b>CTL 48 E LE</b> + Schubbügel, Druckluftmodul mit LE-Anschluss	<b>584078</b>	●			●			
<b>CTL 48 E AC</b> + Schubbügel, Entsorgungssack	<b>584085</b>	●				●		
<b>CTL 48 E LE AC</b> + Schubbügel, Entsorgungssack, Druckluftmodul mit LE-Anschluss	<b>584093</b>	●			●	●		
<b>CTM 48 E</b> + Schubbügel	<b>584080</b>		●					
<b>CTM 48 E LE</b> + Schubbügel, Druckluftmodul mit LE-Anschluss	<b>584082</b>		●		●			
<b>CTM 48 E AC</b> + Schubbügel, Entsorgungssack	<b>584095</b>		●			●		
<b>Spezialsauger Lieferumfang</b>								
<b>CTH</b> Doppellagiger Sicherheitsfiltersack, Saugschlauch Ø 27 x 3,5 m-AS, Schlauchdepot, Kabelaufwicklung, im Karton	Bestell-Nr.							
<b>CTL 26 E</b>	<b>584139</b>			●				
<b>CTH 48 E</b> + Schubbügel	<b>584137</b>			●				
<b>CT 48 E LE EC</b> Druckluft- und EAA-Anschluss, SELF-CLEAN Filtersack, Saugschlauch Ø 27 x 3,5 m-AS, Kabelaufwicklung, im Karton								
<b>CTL 48 E LE EC</b>	<b>584134</b>	●			●		●	
<b>CTM 48 E LE EC</b>	<b>584132</b>		●		●		●	
<b>CTM 48 E LE EC Ind.</b> ohne Saugschlauch	<b>584133</b>		●		●		●	
<b>CT 48 E LE EC/B22</b> Druckluft- und EAA-Anschluss, SELF-CLEAN Filtersack, Saugschlauch Ø 27 x 3,5 m-AS, Kabelaufwicklung, im Karton								
<b>CTL 48 E LE EC/B22</b>	<b>584131</b>	●			●		●	●
<b>CTM 48 E LE EC/B22</b>	<b>584130</b>		●		●		●	●

Bauartzulassung	Abscheidegrad Filtersystem	Eignung
Staubklasse L <sup>1)</sup>	> 99 %	Gesundheitsgefährdende Stäube mit Grenzwerten <sup>3)</sup> > 1 mg/m <sup>3</sup>
Staubklasse M <sup>1)</sup>	> 99,9 %	Gesundheitsgefährdende Stäube mit Grenzwerten <sup>3)</sup> > 0,1 mg/m <sup>3</sup>
Staubklasse H <sup>1)</sup>	> 99,995 %	Gesundheitsgefährdende Stäube mit Grenzwerten <sup>3)</sup> > 0,1 mg/m <sup>3</sup>
Staubsauger Bauart 22 <sup>2)</sup> , Staubklasse M	> 99,9 %	Brennbare Stäube der Explosionsklasse ST1, ST2 und ST3 in Zone 22

<sup>1)</sup> Quelle: EN 60335-2-69 und IEC 60335-2-69 Annex AA <sup>2)</sup> Quelle: EN 60335-2-69 und IEC 60335-2-69 Annex CC

<sup>3)</sup> Für Grenzwerte sind die entsprechenden nationalen Vorschriften zu beachten, z.B. in Deutschland die TRGS 900

Module für Steckplatz* Lieferumfang	Bestell-Nr.
1 <b>Druckluftmodul DL CT 26/36/48</b> für CT/CTL/CTM 26/36/48, zum Nachrüsten von Absaugmobilen in LE-Ausführung, mit zusätzlicher Druckluft Ein-/Ausschaltautomatik	<b>496141</b>
2 <b>Modul Energieampel EAA CT 26/36/48</b> für CT/CTL/CTM 26/36/48, zum Verbinden eines CT-Absaugmobils mit der Energieampel bzw. Absaugarm, Absaugmobile nicht in LE-Ausführung erforderlich, im Karton	<b>496143</b>
3 <b>Modul Steckdose</b> für CT/CTL/CTM 26/36/48	
<b>Modul-SD CT 26/36/48</b> Steckdose mit Dauerstrom	<b>496142</b>
<b>Modul-SD E/A CT 26/36/48</b> Steckdose mit Ein-/Ausschaltautomatik	<b>496405</b>

\* nicht für CT 48 LE EC bzw. CT 48 LE EC/B22

Druckluft-Zubehör Lieferumfang	Bestell-Nr.
4 <b>IAS 2-Doppelanschluss IAS 2-DA-CT</b> für den gleichzeitigen Anschluss von 2 IAS 2-Druckluftwerkzeugen im Wechselbetrieb [zusätzlicher Anschluss IAS 2-A-ASA/CT/SRM45/70 (454757) erforderlich], nicht für CTL MINI/CT MIDI und CT 11, Konus Außen-Ø 58 mm, im Karton	<b>496929</b>
5 <b>Versorgungseinheit VE-CT 26/36/48</b> für CT 26/36/48 in LE-Ausführung, Kondensatschnellablass, Druckregler, Öler und ölfreiem Druckluftabgang mit Schnellkupplung, im Karton	<b>495886</b>
6 <b>IAS 2-Anschluss IAS 2-A-ASA/CT/SRM45/70</b> für CT-Absaugmobile, für EAA in EW/DW-Ausführung, zum Verbinden mit IAS 2-Schläuchen, integrierter Anschluss für Druckluftzufuhr über Druckluftverbindungsschlauch, Antistatik-Ausführung, nicht für CTL MINI/CT MIDI und CT 11, Konus Außen-Ø 58 mm, im Karton	<b>454757</b>

Arbeitsplatzorganisation Lieferumfang	Bestell-Nr.
7 <b>CT-Absaugarm</b> Rohreset mit Anschlüssen, Länge 2119 mm, Breite 1136 mm, im Karton	
<b>CT-ASA CT 26/36 SB</b> für CT/CTL/CTM 26/36, mit Schubbügel SB-CT 26/36	<b>496372</b>
<b>CT-ASA CT 44/48/55</b> für CT/CTL/CTM 44/48/55	<b>492452</b>
8 <b>Workcenter WCR 1000</b> mobiler Kompakt-Arbeitsplatz mit Plateau, Ablagewanne, Ablageboden für Lochwand, doppeltem Werkzeughaken, Universalhaken, 6 St. Standardhaken (125 mm lang), 2 St. Lochwänden mit quadratischer Lochung, Systaineraufnahme, im Karton	<b>497471</b>
9 <b>Toolcenter TC 3000/2</b> mobiler Arbeitsplatz mit großer Arbeits- und Ablagefläche, abschließbarem Werkzeugschrank mit Zwischenboden zur Aufnahme von Systainern und Sortainern, Sauger-Dock mit Fixierbügel für CT/CTL/CTM 26/36/48 mit Spanngurt (Zubehör)	<b>583881</b>
10 <b>Schubbügel</b> mit Düsenhalter ZBA-D	
<b>SB-CT 26/36</b> für CT/CTL/CTM 26/36	<b>495802</b>
<b>SB-CT 48</b> für CT/CTL/CTM 48	<b>497295</b>
11 <b>Werkzeughalter WHR/CT-ASA</b> für CT-ASA, CT-ASA/SB zur sicheren und ergonomischen Ablage von zwei Elektro-/oder Druckluftwerkzeugen, aus hochwertigem Edelstahl	<b>493558</b>
12 <b>Werkzeughalter WHR-CT</b> für CT/CTL/CTM 26/36/48 zur sicheren und ergonomischen Ablage von Elektro-/oder Druckluftwerkzeugen, aus hochwertigem Edelstahl	<b>496122</b>
13 <b>Schlauchhalter SHR-CT/SR</b> für CT/CTL/CTM 26/36/48 verhindert Stolperfallen durch am Boden liegende Schläuche, im Karton	<b>487072</b>

Zubehör Lieferumfang	Bestell-Nr.
14 <b>Sternverteiler Antistatik D 50 SV-AS/D 50 V</b> für D 50/D 36/D 27, mit Verschlussstück, zum Anschluss von zwei Saugschläuchen, bei Saugern mit Zulassung für gesundheitsgefährdende Stäube ist ein gleichzeitiger Betrieb nicht zulässig	<b>452898</b>
15 <b>Verschlussstück D 50/V</b> für den Verschluss des Einlassstutzens, zur Nachrüstung CT/CTL 26, CT/CTL 36, CT/CTL 48	<b>452899</b>
16 <b>Funkenlöcher D 50 FL</b> für CT/CTL/CTM, im Karton	<b>484733</b>

Saugschläuche Lieferumfang		Bestell-Nr.
17	<b>Saugschläuche Antistatik</b> temperaturbeständig bis + 70°C, Ableitwiderstand (DIN IEC 312) < 10 MΩ, im Karton	
	<b>D 22x3,5m-AS</b> Ø 22 mm, mit Winkel-Drehausgleich und Anschlussmuffe, hohe Flexibilität: optimal für PS/LS/ETS/RTS/DTS/RS300/DX, Länge 3,5 m	<b>456745</b>
	<b>D 27x3,5m-AS</b> Ø 27 mm, mit Drehausgleich und Anschlussmuffe, Länge 3,5 m	<b>452878</b>
	<b>D 27x5m-AS</b> Ø 27 mm, mit Drehausgleich und Anschlussmuffe, Länge 5 m	<b>452880</b>
	<b>D 36x3,5m-AS</b> Ø 36 mm, mit Drehausgleich und Anschlussmuffe, Länge 3,5 m	<b>452882</b>
	<b>D 36x5m-AS</b> Ø 36 mm, mit Drehausgleich und Anschlussmuffe, Länge 5 m	<b>452884</b>
	<b>D 36x7m-AS</b> Ø 36 mm, mit Drehausgleich und Anschlussmuffe, Länge 7 m	<b>452886</b>
	<b>D 36x3,5-AS/KS/LHS 225</b> Ø 36 mm, für Langhalsschleifer PLANEX, hochflexibel, knickfester Saugschlauch, Länge 3,5 m	<b>496972</b>
	<b>D 36/32x3,5m-AS</b> Ø 36/32 mm, für CT26/36 AC optimal für Arbeiten mit Sanierungsfräse und Reinigungsarbeiten, konischer Saugschlauch, Länge 3,5 m	<b>497925</b>
	<b>D 50x2,5m-AS</b> Ø 50 mm, mit 2x Drehausgleich, Länge 2,5 m	<b>452888</b>
	<b>D 50x4m-AS</b> Ø 50 mm, mit 2x Drehausgleich, Länge 4 m	<b>452890</b>
	<b>Saugschläuche</b> temperaturbeständig bis + 70°C, im Karton	
	<b>D 27x3,5m</b> Ø 27 mm, mit Drehausgleich und Anschlussmuffe, Länge 3,5 m	<b>452877</b>
	<b>D 27x5m</b> Ø 27 mm, mit Drehausgleich und Anschlussmuffe, Länge 5 m	<b>452879</b>
	<b>D 36x3,5m</b> Ø 36 mm, mit Drehausgleich und Anschlussmuffe, Länge 3,5 m	<b>452881</b>
	<b>D 36x5m</b> Ø 36 mm, mit Drehausgleich und Anschlussmuffe, Länge 5 m	<b>452883</b>
	<b>D 36x7m</b> Ø 36 mm, mit Drehausgleich und Anschlussmuffe, Länge 7 m	<b>452885</b>
	<b>D 50x2,5m</b> Ø 50 mm, mit 2x Drehausgleich, Länge 2,5 m	<b>452887</b>
	<b>D 50x4m</b> Ø 50 mm, mit 2x Drehausgleich, Länge 4 m	<b>452889</b>
	<b>Saugschlauch Meterware</b> temperaturbeständig bis + 70°C, ohne Drehausgleich und Anschlussmuffe, Länge – m	
	<b>D 27 MW-AS</b> Ø 27 mm, Antistatik, Ableitwiderstand (DIN IEC 312) < 10 MΩ	<b>452384</b>
	<b>D 36x3,5m-AS</b> Ø 36 mm, Antistatik, Ableitwiderstand (DIN IEC 312) < 10 MΩ	<b>452385</b>
	<b>D 50 MW-AS</b> Ø 50 mm, Antistatik, Ableitwiderstand (DIN IEC 312) < 10 MΩ	<b>452386</b>
	<b>D 27 MW</b> Ø 27 mm	<b>452383</b>
	<b>D 36 MW</b> Ø 36 mm	<b>454157</b>
	<b>D 50 MW</b> Ø 50 mm	<b>454158</b>
18	<b>Saugschlauch plug it D 27x3,5m-AS</b> Ø 27 mm, mit plug it-Anschluss, Länge 3,5 m	<b>456746</b>

PLANEX Zubehör Lieferumfang		Bestell-Nr.
19	<b>Verschlusschieber VS-CT AC/SRM45 PLANEX</b> für CT AC/CT 36 PLANEX, sorgt für einen extremen Unterdruck im Behälter, der Filter wird noch stärker abgereinigt, im Karton	<b>497926</b>
20	<b>Werkzeughalter WHR-CT 36-LHS 225</b> für CT 36 PLANEX, mit praktischem Tragegriff, zur Ablage von PLANEX, im Karton	<b>495964</b>

Schlauchmuffen   Rohre Lieferumfang		Bestell-Nr.
21	<b>Drehausgleich</b> Schlauchmuffe für Anschluss am Einlassstutzen des Absauggerätes, Außen-Ø 58 mm	
	<b>D 27 DAG-AS</b> für Antistatik-Saugschlauch D 27	<b>452892</b>
	<b>D 36 DAG-AS</b> für Antistatik-Saugschlauch D 36	<b>452894</b>
	<b>D 50 DAG-AS</b> für Antistatik-Saugschlauch D 50	<b>452896</b>
	<b>D 27 DAG</b> für Saugschlauch D 27	<b>452891</b>
	<b>D 36 DAG</b> für Saugschlauch D 36	<b>452893</b>
	<b>D 50 DAG</b> für Saugschlauch D 50	<b>452895</b>
22	<b>Winkel-Drehausgleich Antistatik D 27 DAG/90°-AS</b> für Antistatik-Saugschlauch D 22 und D 27 an CTL MINI/CTL MIDI	<b>456806</b>
23	<b>Anschlussmuffe Antistatik</b> für saugseitigen Anschluss (Elektrowerkzeug oder Saugdüse)	
	<b>D 22 DM-AS</b> für Saugschlauch D 22	<b>456756</b>
	<b>D 27 DM-AS</b> für Saugschlauch D 27	<b>487071</b>
	<b>D 36 DM-AS</b> für Saugschlauch D 36	<b>487721</b>
	<b>Reduziermuffe RM D36/D27-AS</b> für Saugschlauch D 36 zum Reduzieren auf D 27	<b>498528</b>
24	<b>Anschlussmuffe Antistatik D 36 DM-AS-LHS 225</b> für Saugschlauch D 36, für Langhalsschleifer PLANEX, für saugseitigen Anschluss (Elektrowerkzeug oder Saugdüse)	<b>495013</b>
25	<b>Absaugadapter D 50/D 36 AA</b> zum Verbinden eines Saugschlauches D 50 mit Zubehör D 36	<b>452897</b>
26	<b>Verbindungsmuffe Antistatik D 50/D 36/D 27, bei D 27/D 36-Schläuchen</b> muss die Anschlussmuffe eines Schlauches gegen Drehausgleich D 27/D 36 ausgetauscht werden	<b>493047</b>
27	<b>Verlängerungsrohr</b>	
	<b>D 36 VR-M 3x</b> Edelstahl, 3-teilig, passend für D 27 und D 36, Länge 950 mm	<b>452902</b>
	<b>D 36 VR-K 3x</b> Polypropylen (PP), 3-teilig, passend für D 27 und D 36, Länge 950 mm	<b>452903</b>
	<b>D 50 VR-M</b> Aluminium eloxiert, 1-teilig, passend für D 50, Länge 1100 mm, im Karton	<b>447599</b>
	<b>D 50 VR-K 2x</b> Kunststoff, 2-teilig, passend für D 50, Länge 970 mm, im Karton	<b>440412</b>
28	<b>Handrohr D 36 HR-M</b> passend für D 27 und D 36, gebogen, Edelstahl	<b>452900</b>
29	<b>Handrohr D 36 HR-K</b> passend für D 27 und D 36, gebogen, Polypropylen (PP), mit Luftregulierungsschieber zur Saugkraftregulierung	<b>452901</b>

Düsen   Bürsten Lieferumfang		Bestell-Nr.
30	<b>Fugendüse</b> für CT/CTL/CTM 26/36/48	
	<b>D 36 FD-300</b> Kunststoff, passend für D 27 und D 36, Länge 300 mm	<b>452904</b>
	<b>D 36 FD-210</b> Kunststoff, passend für D 27 und D 36, Länge 210 mm	<b>492391</b>
31	<b>Fugendüse D 50 FD</b> passend für D 50, Länge 200 mm	<b>452912</b>
32	<b>Saugpinsel</b>	
	<b>D 36 SP</b> passend für D 27 und D 36, Ø 70 mm	<b>440404</b>
	<b>D 50 SP</b> passend für D 50, Ø 85 mm	<b>440419</b>
33	<b>Universals-Bürstdüse D 36 UBD</b> Kunststoff, mit Bürstenkranz und Drehgelenk, passend für D 27 und D 36	<b>498527</b>
34	<b>Schrägrohrdüse D 36 SRD</b> Gummi, passend für D 27 und D 36, Länge 190 mm, Durchmesser 40 mm	<b>411810</b>
35	<b>Polsterdüse D 36 PD</b> Kunststoff, mit Bürsteneinsatz, passend für D 27 und D 36, Breite 120 mm	<b>440406</b>
36	<b>Flachdüse D 36 FDG</b> Spezialgummi, ölbeständig, passend für D 27 und D 36, Breite 100 mm	<b>440408</b>



	Düsen   Bürsten Lieferumfang	Bestell-Nr.
37	<b>Bodendüsen</b> <b>D 36 BD 370</b> Industrieausführung, Aluminium, mit 2 Laufrollen und 2 Bürststreifeneinsätzen, passend für D 27 und D 36, Breite 370 mm <b>D 50 BD 450</b> Industrieausführung, Aluminium, mit 2 Laufrollen und 2 Bürststreifeneinsätzen, passend für D 50, Breite 450 mm, im Karton <b>D 36 BD 300</b> Kunststoff, mit 2 Laufrollen und 2 Bürststreifeneinsätzen, passend für D 27 und D 36, Breite 300 mm <b>D 50 BD 370</b> Kunststoff, mit 2 Laufrollen und 2 Bürststreifeneinsätzen, passend für D 50, Breite 370 mm, im Karton <b>D 36 BD 270</b> 4-teilig, Kunststoff mit 3 Wechseleinsätzen (Bürsten, Gummilippen, Teppich), passend für D 27 und D 36, Breite 270 mm	<b>452908</b> <b>452910</b> <b>452907</b> <b>452909</b> <b>452906</b>
38	<b>Teppichdüse D 36 TD</b> mit Gleitsohle, umschaltbar für Textilbeläge und Hartboden, passend für D 27 und D 36	<b>452911</b>
39	<b>Turbinen-Kombisaugbürste D 36 TKB</b> für Textilbelag/Hartboden, mit 4 Laufrollen, Bürstwalze über Ansaugluft angetrieben, passend für D 27 und D 36, Breite 270 mm, im Karton	<b>450644</b>
40	<b>Reinigungssets</b> <b>Düsen-Reinigungsset D 27/D 36 D-RS</b> Fugendüse D 36 FD-210, Polsterdüse D 36 PD, Saugpinsel D 36 SP <b>Standard-Reinigungsset D 27/D 36 S-RS</b> Handrohr gebogen D 36 HR-K, 3 Verlängerungsrohre D 36 VR-K, Bodendüse 4-teilig D 36 BD270, Fugendüse D 36 FD-210, Polsterdüse D 36 PD, im Karton <b>Profi-Reinigungsset D 27/D 36 P-RS</b> Handrohr gebogen D 36 HR-M, Verlängerungsrohr Edelstahl 3-teilig D 36 VR-M, Bodendüse umschaltbar D 36 TD, Fugendüse D 36 FD-210, im Karton <b>Kompakt-Reinigungsset D 27/D 36 K-RS-Plus</b> Handrohr gebogen D 36 HR-K, 3 Verlängerungsrohre D 36 VR-K, Bodendüse 4-teilig D 36 BD270, Fugendüse D 36 FD, Polsterdüse D 36 PD, im SYSTAINER SYS 1 T-LOC <b>Handwerker-Reinigungsset D36 HW-RS-Plus</b> Saugschlauch Antistatik D 36 x 3,5m-AS, Handrohr gebogen D 36 HR-M, 3 Verlängerungsrohre D 36 VR-M, Teppichdüse D 36 TD, Fugendüse D 36 FD, Polsterdüse D 36 PD, Saugpinsel D 36 SP, im SYSTAINER SYS 5 T-LOC <b>Werkstatt-Reinigungsset D36 WB-RS-Plus</b> Saugschlauch Antistatik D36 x 3,5m-AS, Handrohr gebogen D 36 HR-M, 3 Verlängerungsrohre D 36 VR-M, Bodendüse D 36 BD370, im SYSTAINER SYS 5 T-LOC <b>Universal-Reinigungsset D36 UNI-RS-Plus</b> Saugschlauch D 36 x 3,5m, Handrohr gebogen D 36 HR-K, 3 Verlängerungsrohre D 36 VR-K, Bodendüse D 36 BD300, Fugendüse D 36 FD, Saugpinsel D 36 SP, Polsterdüse D 36 PD, im SYSTAINER SYS 5 T-LOC <b>Grobschmutz-Reinigungsset D 50 G5-R5</b> Saugschlauch Ø 50 x 2,5 m, 2 Verlängerungsrohre D 50 VR-K, Bodendüse D 50 BD370, Quadratdüse D 50 QD, Saugpinsel D 50 SP, Fugendüse D 50 FD, im Karton <b>Renovierungs-Reinigungsset D36 RS-M-Plus</b> Handrohr gebogen D 36 HR-M, 3 Verlängerungsrohre D 36 VR-M, Teppichdüse D 36 TD, Fugendüse D 36 FD, Polsterdüse D 36 SP, im SYSTAINER SYS 2 T-LOC <b>Boden-Reinigungsset D 36 BD 370 RS-Plus</b> Handrohr gebogen D 36 HR-M, 3 Verlängerungsrohre D 36 VR-M, Bodendüse D 36 BD 370, im SYSTAINER SYS 2 T-LOC	<b>492392</b> <b>492389</b> <b>492390</b> <b>497697</b> <b>497700</b> <b>497701</b> <b>497702</b> <b>454770</b> <b>497698</b> <b>497699</b>

	Düsen   Bürsten Lieferumfang	Bestell-Nr.
41	<b>Zubehöraufbewahrung Düsen und Rohre</b> <b>Set ZBA-D CT26/36</b> für CT/CTL/CTM 26/36, Zubehöraufbewahrung für Düsen mit Fugendüse D 36 FD-210, Polsterdüse D 36 PD, Saugpinsel D 36 SP <b>ZBA-D CT26/36</b> für CT/CTL/CTM 26/36, zur Aufbewahrung 1 Bodendüse D27/36 und bis zu 4 Düsen <b>ZBA-D/R CT26/36/48</b> für CT/CTL/CTM 26/36/48, zur Unterbringung von Handrohr gebogen, Verlängerungsrohren 3-teilig, Bodendüse und bis zu vier weiteren Düsen	<b>496369</b> <b>496373</b> <b>496370</b>

	Filter Lieferumfang	Bestell-Nr.
42	<b>Hauptfilter</b> im Karton <b>HF-CT-MINI/MIDI</b> für CT/CTL MINI, CT/CTL MIDI, Packungsinhalt 1 St. <b>HF-CT 26/36/48</b> für CT/CTL/CTM 26/36/48, Packungsinhalt 1 St., nicht für CT mit AUTOCLEAN geeignet <b>High Performance HF-CT 26/36/48</b> für CT AC, abreinigungs-optimierter Hauptfilter <b>HEPA HF-CT 26/36</b> für CT/CTL/CTM 26/36/48, entspricht HEPA Klasse 13, Packungsinhalt 1 St. <b>HF-CTH 26/48</b> für CTH 26/48, Packungsinhalt 1 St.	<b>456790</b> <b>496170</b> <b>496172</b> <b>496171</b> <b>498331</b>
43	<b>Nassfilter</b> <b>NF-CT MINI/MIDI</b> für CT/CTL MINI, CT/CTL MIDI, Packungsinhalt 1 St. <b>NF-CT 26/36/48</b> für CT/CTL/CTM 26/36/48, Packungsinhalt 1 St.	<b>456805</b> <b>496169</b>

	Filtersäcke Lieferumfang	Bestell-Nr.
44	<b>SELCLEAN Filtersack</b> optimale Ausnutzung des Filtersackvolumens und konstant hohe Saugleistung dank SELFCLEAN Filtersack, Packungsinhalt 5 St., im Karton <b>SC FIS-CT MINI/5</b> für CT/CTL MINI <b>SC FIS-CT MIDI/5</b> für CT/CTL MIDI <b>SC FIS-CT 26/5</b> für CT/CTL/CTM 26 <b>SC FIS-CT 36/5</b> für CT/CTL/CTM 36 <b>SC FIS-CT 48/5</b> für CT/CTL/CTM 48	<b>498410</b> <b>498411</b> <b>496187</b> <b>496186</b> <b>497539</b>
45	<b>Doppellagiger Sicherheitsfiltersack</b> aus hochflexiblem Vliesfiltersack und einer 2. Lage PE-Material, entspricht den Anforderungen der Staubklasse H, Packungsinhalt 3 St., im Karton <b>FIS-CTH 26/3</b> für CTH 26 <b>FIS-CTH 48/3</b> für CTH 48	<b>497541</b> <b>497542</b>
46	<b>Longlife-Filtersack</b> aus hochwertigem, langlebigem, 3-lagigem Polyester-Vlies, nur beim Aufsaugen nicht gesundheitsgefährdender Stäube verwendbar, Packungsinhalt 1 St., im Karton <b>Longlife-FIS-CT 26</b> für CT/CTL/CTM 26 <b>Longlife-FIS-CT 36</b> für CT/CTL/CTM 36 <b>Longlife-FIS-CT 48</b> für CT/CTL/CTM 48	<b>496120</b> <b>496121</b> <b>498506</b>
47	<b>Entsorgungssack</b> Packungsinhalt 5 St., im Karton <b>ENS-CT 26 AC/5</b> für CT/CTL/CTM 26 AC <b>ENS-CT 36 AC/5</b> für CT/CTL/CTM 36 AC <b>ENS-CT 48 AC/5</b> für CT/CTL/CTM 48 AC	<b>496216</b> <b>496215</b> <b>497540</b>



Unsere Werkzeuge stehen für „Made in Germany“ – das garantiert Werkzeuge für höchste Ansprüche. Mehr Infos unter [www.festool.com](http://www.festool.com)



Festool-Service: Original von Festool mit Garantieverlängerung auf 3 Jahre und umfassenden Serviceleistungen. Mehr Infos unter [www.festool.com](http://www.festool.com)



Altgeräte-Rücknahme, Recycling, Abfallvermeidung. Für eine saubere Umwelt. Mehr Infos unter [www.festool.com](http://www.festool.com)

[www.festool.com](http://www.festool.com)

# FESTOOL

Werkzeuge für höchste Ansprüche

## TTS Tooltechnic Systems AG & Co. KG

Wertstraße 20  
D-73240 Wendlingen  
vertreten durch:

in Deutschland:

### TTS Tooltechnic Systems Deutschland GmbH Markenvertrieb Festool

Wertstraße 20  
D-73240 Wendlingen

### Produktanfragen und Ersatzteilbestellungen

Telefon: +49 (0)70 24/804-24010  
Telefax: +49 (0)70 24/804-29699  
E-Mail: [vertrieb@tooltechnicsystems.com](mailto:vertrieb@tooltechnicsystems.com)

### Reparaturen

Telefon: +49 (0)70 24/804-24400  
Telefax: +49 (0)70 24/804-20298  
E-Mail: [service-de@tooltechnicsystems.com](mailto:service-de@tooltechnicsystems.com)

in Österreich:

### Tooltechnic Systems Ges.m.b.H. Markenvertrieb Festool

Lützowgasse 14  
A-1140 Wien

### Produktanfragen und Ersatzteilbestellungen

Telefon: +43 (0)810/95 53 14  
Telefax: +43 (0)810/95 53 12  
E-Mail: [vertrieb\\_AT@tooltechnicsystems.com](mailto:vertrieb_AT@tooltechnicsystems.com)

### Reparaturen

Telefon: +49 (0)70 24/804-24400  
Telefax: +49 (0)70 24/804-20298  
E-Mail: [service-at@tooltechnicsystems.com](mailto:service-at@tooltechnicsystems.com)

### Garantieranmeldungen/Festool Service

Telefon: +49 (0)70 24/804-24108  
Telefax: +49 (0)70 24/804-20608  
E-Mail: [festoolservice@tts-festool.com](mailto:festoolservice@tts-festool.com)

### Kundendienst Festool und Protool

Wertstraße 22  
D-73240 Wendlingen

Händler

Festool  
Saugen  
Gültig ab 04/2011

Best.-Nr. 61513

